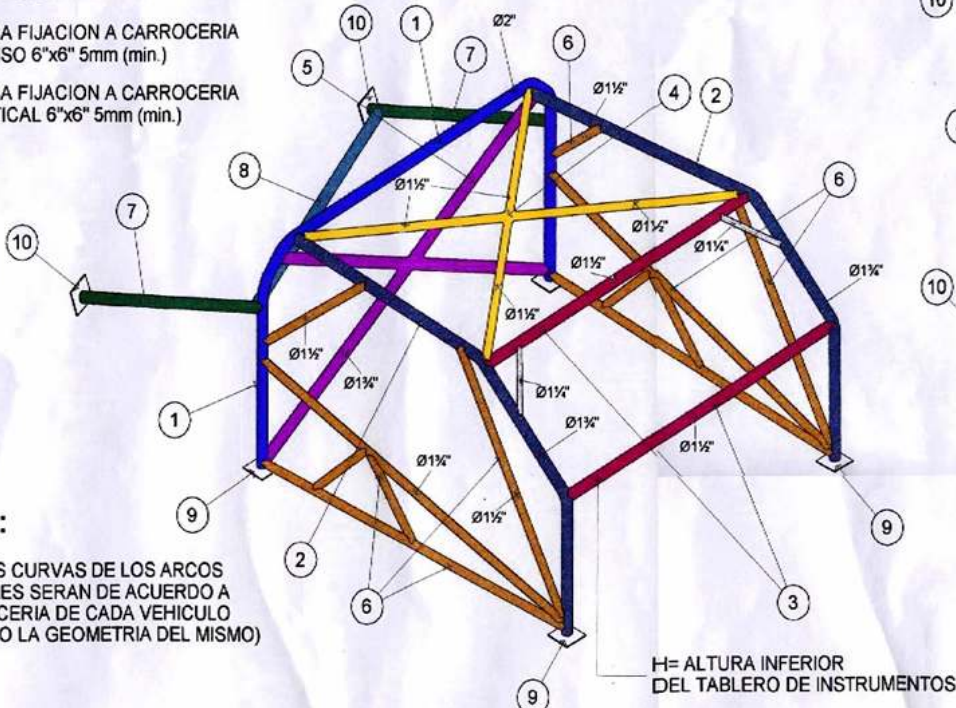
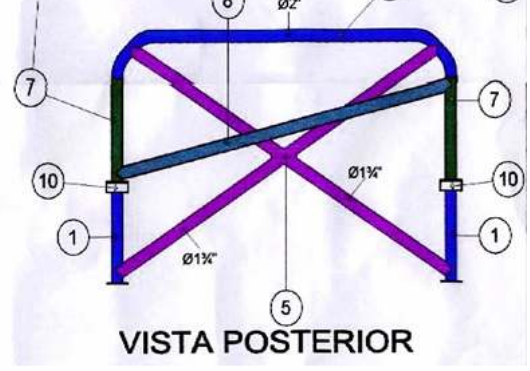
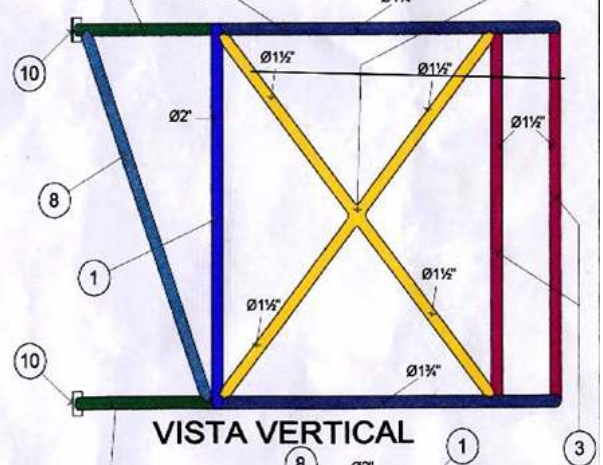
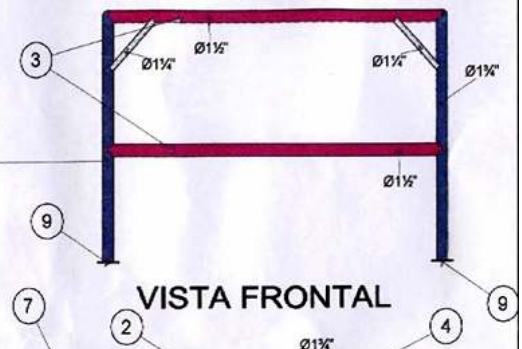
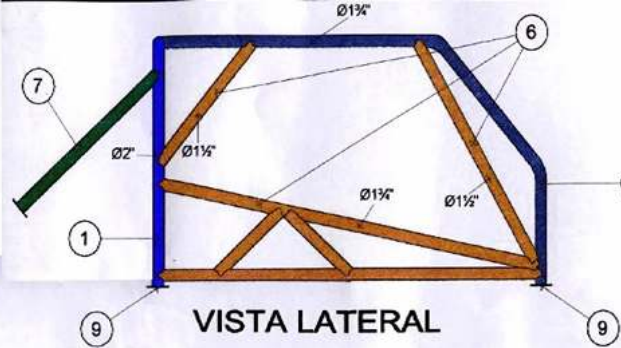


- 1 ARCO PRINCIPAL
- 2 ARCO LATERAL
- 3 REFUERZO TRANSVERSAL
- 4 REFUERZO EN CRUZ SUPERIOR
- 5 REFUERZO EN CRUZ POSTERIOR
- 6 REFUERZOS HORIZONTALES DE ARCO LATERAL
- 7 APOYO POSTERIOR A SOPORTES TRASEROS DE CARROCERIA
- 8 REFUERZO DE APOYO POSTERIOR DEL ARCO PRINCIPAL
- 9 PLACA FIJACION A CARROCERIA EN PISO 6"x6" 5mm (min.)
- 10 PLACA FIJACION A CARROCERIA VERTICAL 6"x6" 5mm (min.)



NOTA:
 TODAS LAS CURVAS DE LOS ARCOS PRINCIPALES SERAN DE ACUERDO A LA CARROCERIA DE CADA VEHICULO (SIGUIENDO LA GEOMETRIA DEL MISMO)

H= ALTURA INFERIOR DEL TABLERO DE INSTRUMENTOS